

# RÖSTER OM FACKET OCH JOBBET

Facket i Stockholm



# Rapportens syfte

- Att utifrån det rika materialet i undersökningen "Röster om facket och jobbet" *ge en fördjupad bild* av hur LO-medlemmarna ser på facket, deras inställning i olika fackliga frågor samt i vissa avseenden även villkoren i arbetet.
- Se om det finns *större strukturella skillnader* mellan Stockholm och andra delar av landet som är viktiga att ha som bakgrund *när man bedömer och tolkar de resultat som undersökningen ger.*

# Skiljer sig Stockholm från övriga landet?

- fördelning på olika branscher?
- fördelning på arbetsplatser av olika storlek?
- förekomsten av tillfälliga anställningar?
- åldersfördelning?
- andelen med utländsk bakgrund?
- andelen med arbetaryrke?
- rörligheten på arbetsmarknaden?

# Några slutsatser

- Den fackliga organisationsgraden är *mycket lägre* i Stockholm än i andra delar av landet.
- Denna skillnad  *kvarstår* när man gör uppdelning på olika *branscher*, likaså när man gör en uppdelning efter *ålder*. Den lägre fackliga organisationsgraden kan alltså inte förklaras med att fördelning på branscher eller ålderssammansättning är annorlunda i Stockholm.
- Liksom i landet som helhet har det varit en mycket påtaglig minskning *av den fackliga organisationsgraden bland de unga*. Minskningen i *åldersgruppen 25–29 år* bör särskilt uppmärksammas. Kan annorlunda former för fackligt medlemskap under en övergångstid innan det sker en mera fast etablering på arbetsmarknaden vara en möjlighet?
- Små skillnader mellan Stockholm och landet som helhet i synen på vad som är *de viktigaste fackliga uppgifterna*. Några områden värderas dock *högre* av LO-medlemmarna i Stockholm och dessa är: utvecklande av medlemsförmåner, matpriser, bostadskostnader och fackligt samarbete i Europa. Ingen fråga värderas lägre i Stockholm.

# Ytterligare slutsatser

- *Integration* kommer med all säkerhet att tillhöra en av de allra största och viktigaste frågorna för facket i Stockholm under åren framöver.
- LO-medlemmarna i Stockholm har en *positiv inställning till det lokala facket*. Man vill uppenbarligen att facket ska höras mera på arbetsplatsen och att fackets röst ska väga tyngre. Mer än hälften vill öka fackets inflytande på arbetsplatsen, medan mycket få vill minska detta.
- Viktigt för de anställda att *kunna möta facket på arbetsplatsen* – här brister det mycket idag i Stockholm. De små arbetsplatserna utgör särskilda problem.
- LO-medlemmarna i Stockholm vill att *löneskillnaderna* mellan olika yrkesgrupper och mellan kvinnor och män ska *minska*.

# Ytterligare slutsatser

- Andelen med *fackliga förtroendeuppdrag* är högre i Stockholm i landet som helhet, men skillnaden mellan kvinnor och män är betydligt större i Stockholm.
- Små skillnader i *fackligt intresse och aktivitet*.
- LO-medlemmar i Stockholm är inte mer negativa till det *fackliga politiska samarbetet* än andra, men andelen osäkra är lite högre i Stockholm.
- En *lägre* andel i Stockholm än i landet som helhet ser sig som *arbetare* respektive att de tillhör *arbetarklass*. Denna slutsats gäller oavsett om man ser till gruppen LO-medlemmar eller alla anställda.

**Arbetare fördelade efter bransch.**

Procent.

	<i>Hela landet</i>		<i>Stockholm</i>		<i>Göteborg</i>	
	1990	2003	1990	2003	1990	2003
<b>Tillverkningsindustri</b>	29	23	16	9	28	19
<b>Byggnadsverksamhet</b>	9	8	7	9	10	7
<b>Parti- och detaljhandel</b>	10	15	13	19	8	16
<b>Övrig privat service</b>	15	26	24	41	18	31
<b>Statlig verksamhet</b>	5	1	8	1	5	1
<b>Kommunal verksamhet</b>	32	27	32	21	31	26
<b>Summa</b>	100	100	100	100	100	100

## Arbetare fördelade efter arbetsställets storlek.

Alla branscher sammantagna. Procent.

	Antal anställda								Summa
	1-5	6-10	11-49	50-99	100-499	500-	Vet ej, men färre än 11	Vet ej, men fler än 10	
<b>Stockholm</b>	11	11	30	10	13	14	2	9	100
<b>Göteborg</b>	10	11	28	12	14	17	1	7	100
<b>Malmö</b>	13	9	35	10	13	8	1	11	100
<b>Övriga större kommuner</b>	12	11	31	11	14	13	1	7	100
<b>Södra mellanbygden</b>	13	11	31	11	16	10	1	7	100
<b>Norra tät- och glesbygden</b>	16	14	35	10	11	7	1	6	100
<b>Hela landet</b>	13	11	31	11	14	12	1	7	100



## Arbetare fördelade efter anställningsform.

Alla branscher sammantagna. Procent.

	<i>Fast anställning</i>	<i>Vikariat</i>	<i>Prov-anställning</i>	<i>Objekt-/projekt-anställning</i>	<i>Anställning vid behov</i>	<i>Annan form</i>	<i>Totalt tidsbegränsad anställning</i>	<i>Summa</i>
<b>Stockholm</b>	83	4	3	2	6	2	17	100
<b>Göteborg</b>	81	5	3	2	5	4	19	100
<b>Malmö</b>	80	6	3	1	8	2	20	100
<b>Övriga större kommuner</b>	82	6	2	1	7	2	18	100
<b>Södra mellanbygden</b>	85	5	1	2	5	2	15	100
<b>Norra tät- och glesbygden</b>	80	7	2	2	6	3	20	100
<b>Hela landet</b>	83	5	2	2	6	2	17	100

## Arbetare fördelade efter ålder.

Alla branscher sammantagna. Procent.

	<i>Stockholm</i>		<i>Göteborg</i>		<i>Hela landet</i>	
	<i>1990</i>	<i>2003</i>	<i>1990</i>	<i>2003</i>	<i>1990</i>	<i>2003</i>
<b>16–24 år</b>	27	22	24	18	24	17
<b>25–29 år</b>	14	13	14	13	13	11
<b>30–44 år</b>	35	33	32	37	33	35
<b>45–64 år</b>	24	32	30	32	30	37
<b>Summa</b>	100	100	100	100	100	100

## Arbetare med utländsk bakgrund.

Alla branscher sammantagna. Procent.

	<i>Stockholm</i>	<i>Göteborg</i>	<i>Hela landet</i>
<b>Född i övriga Norden</b>			
Minst 10 år i Sverige	4	3	3
Högst 9 år i Sverige	1	0	0
<b>Född i övriga Europa m m*</b>			
Minst 10 år i Sverige	3	5	3
Högst 9 år i Sverige	2	2	2
<b>Född i övriga världen</b>			
Minst 10 år i Sverige	10	7	4
Högst 9 år i Sverige	6	3	2
<b>Totalt födda utomlands</b>	<b>26</b>	<b>20</b>	<b>14</b>
<b>Utlandsfödd förälder</b>			
En utlandsfödd förälder	8	6	6
Två utlandsfödda föräldrar	6	3	2
Totalt med föräldrar födda utomlands	14	9	8
<b>Samtliga med utländsk bakgrund</b>	<b>40</b>	<b>29</b>	<b>22</b>

\* Övriga Europa, USA, Kanada, Japan, Australien eller Nya Zeeland.

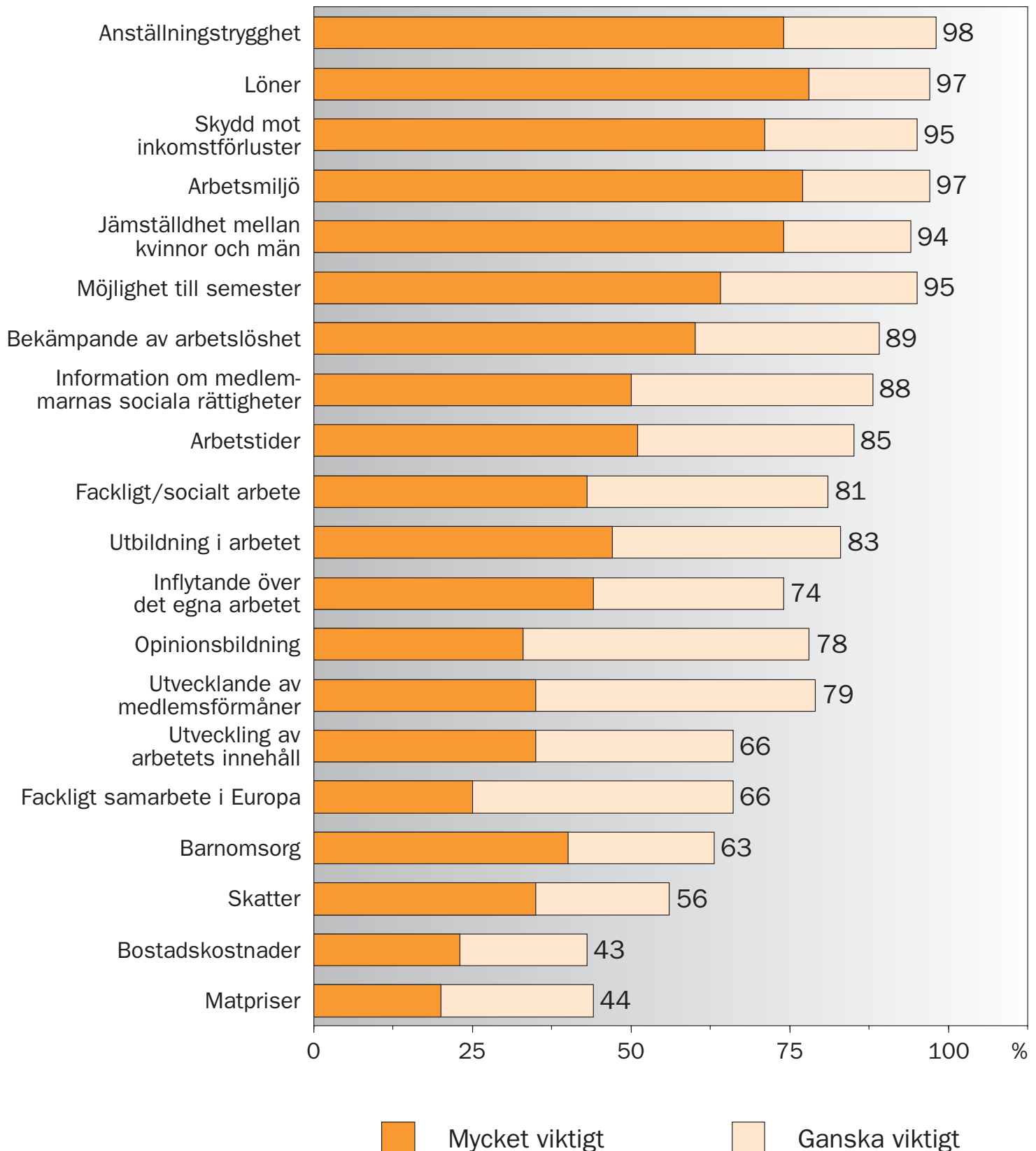
**Andelen *arbetare* av hela gruppen anställda.**

Procent.

	<b>1990</b>	<b>2003</b>
<b>Stockholm</b>	37,4	32,3
<b>Göteborg</b>	45,6	39,7
<b>Hela landet</b>	50,5	45,5

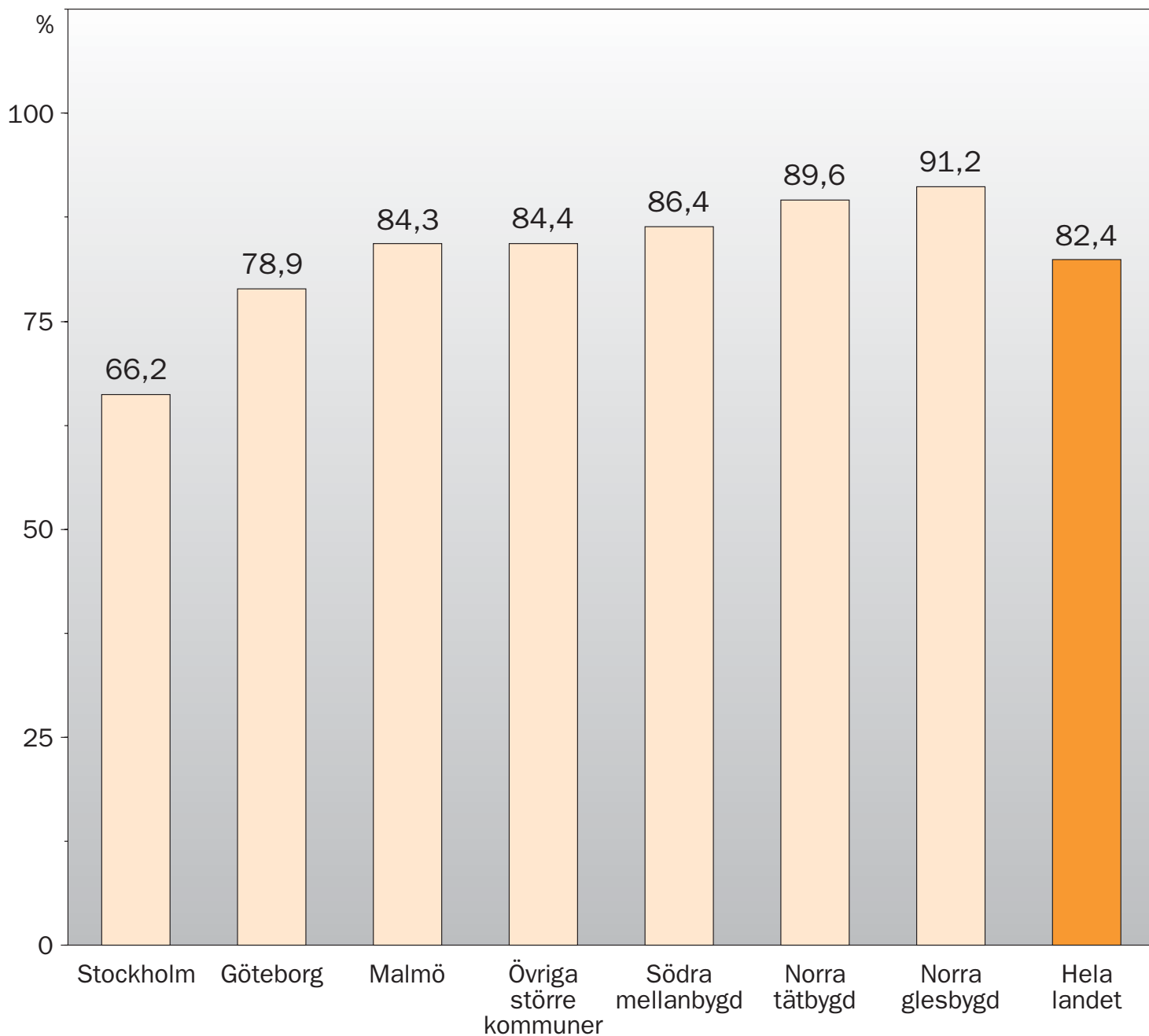
# Vilka anses vara de viktigaste fackliga områdena?

LO-medlemmar i Stockholm.



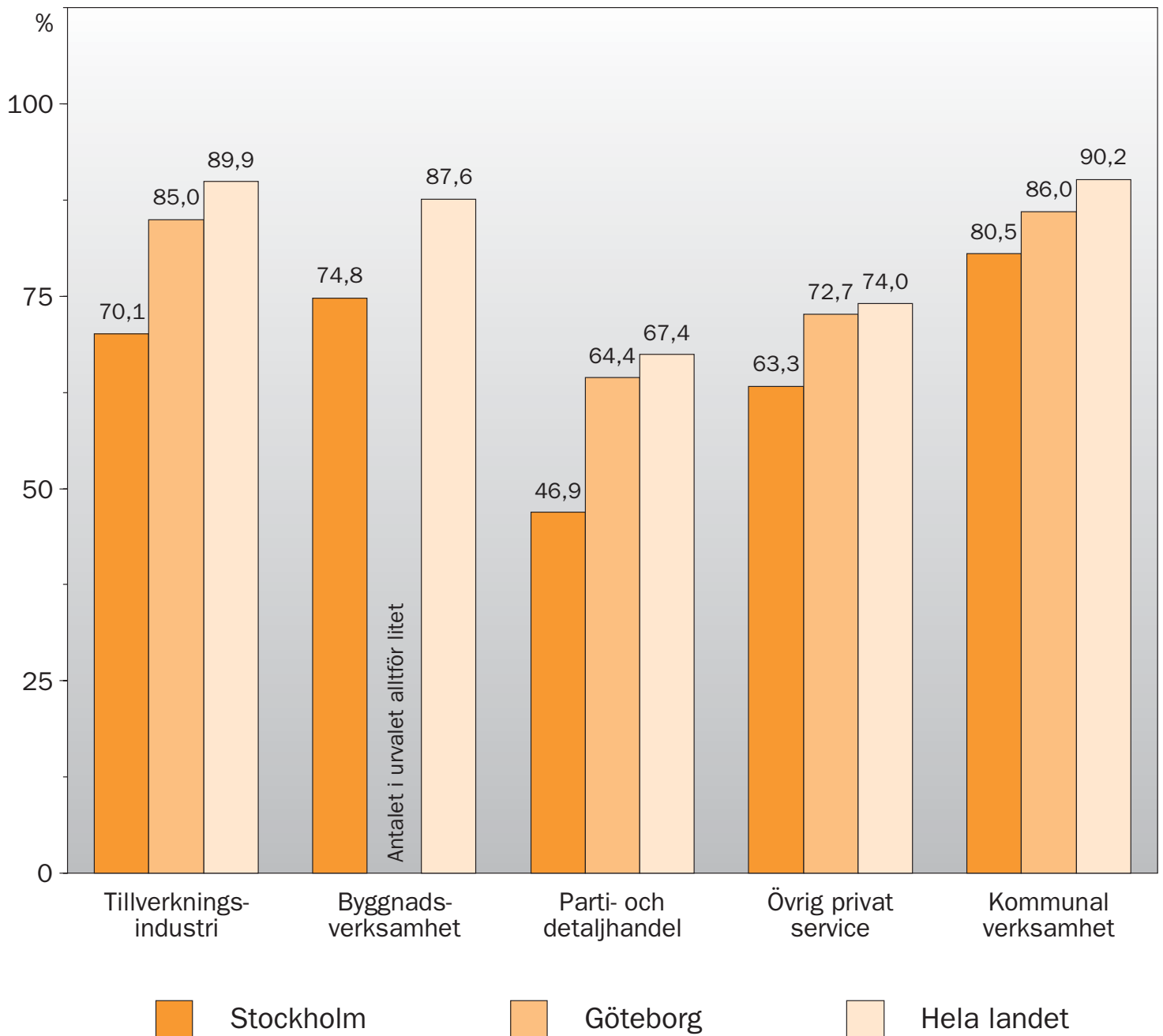
## Facklig organisationsgrad för arbetare i olika regioner.

Första kvartalet 2003.



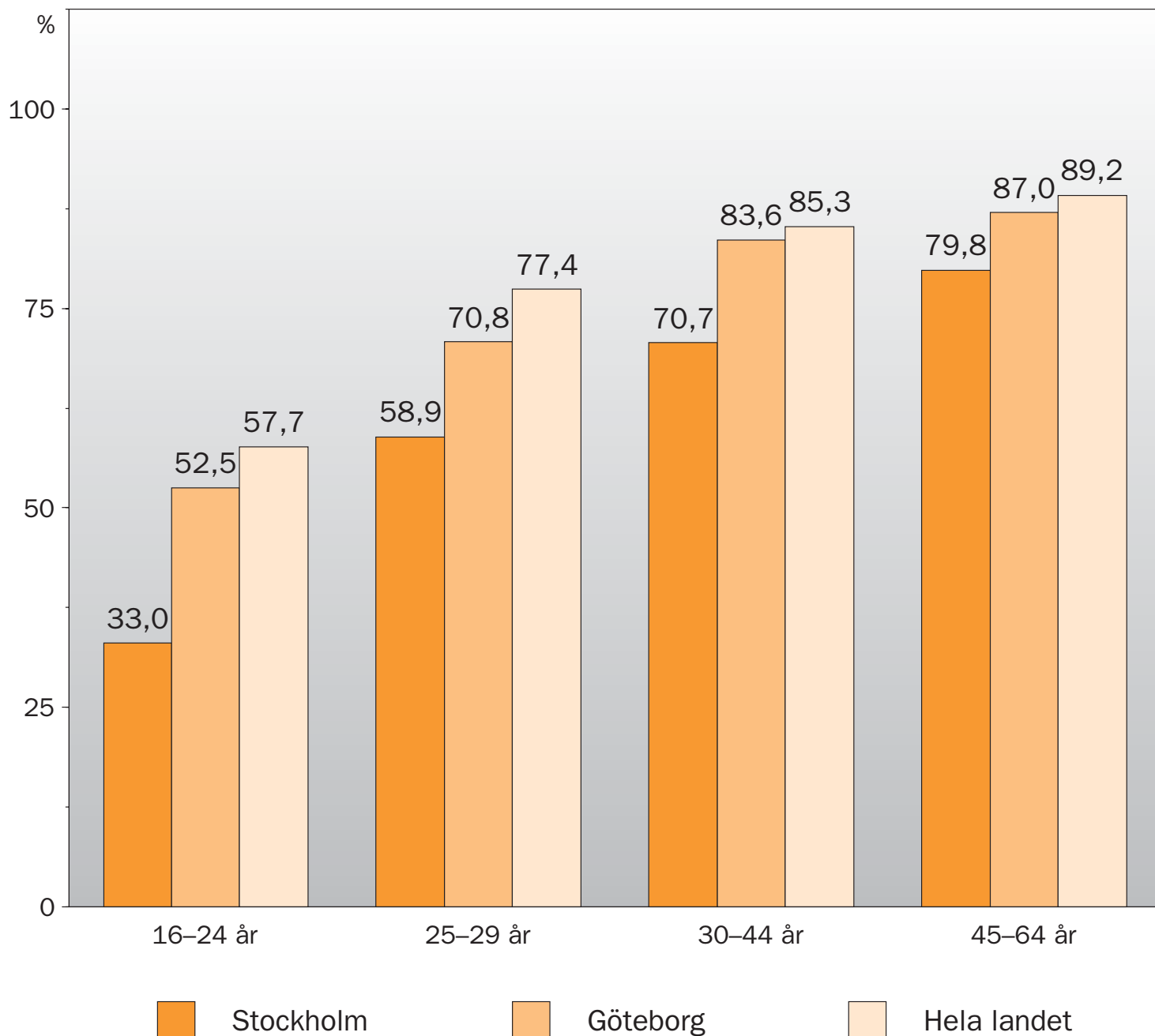
# Regionala skillnader i facklig organisationsgrad bland arbetare i olika branscher.

Första kvartalet 2003.



# Regionala skillnader i facklig organisationsgrad bland arbetare i olika åldersgrupper.

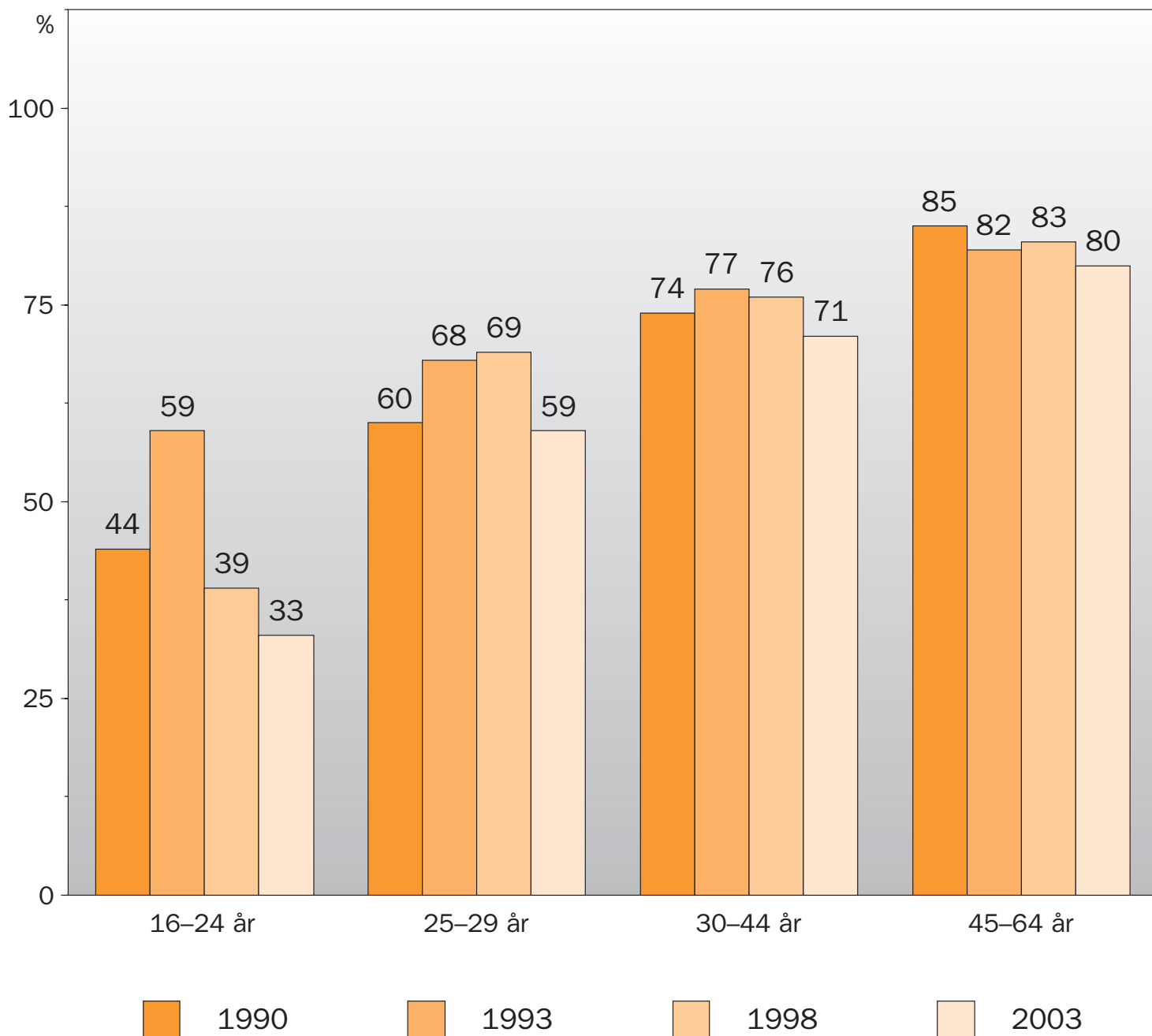
Första kvartalet 2003.



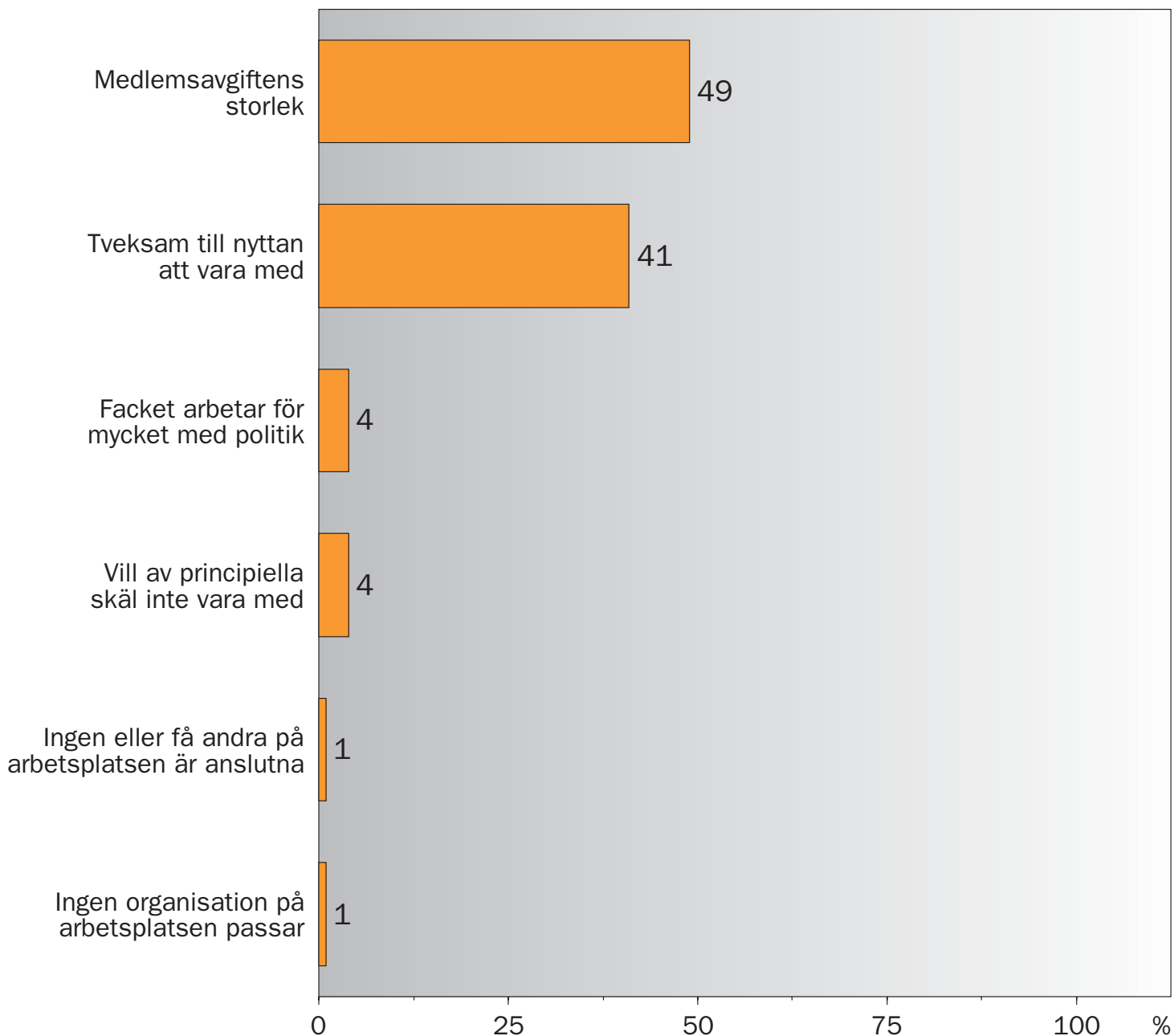


## Förändringar av den fackliga organisationsgraden i Stockholm bland arbetare i olika åldersgrupper sedan 1990.

Siffrorna är avrundade till hela procenttal.

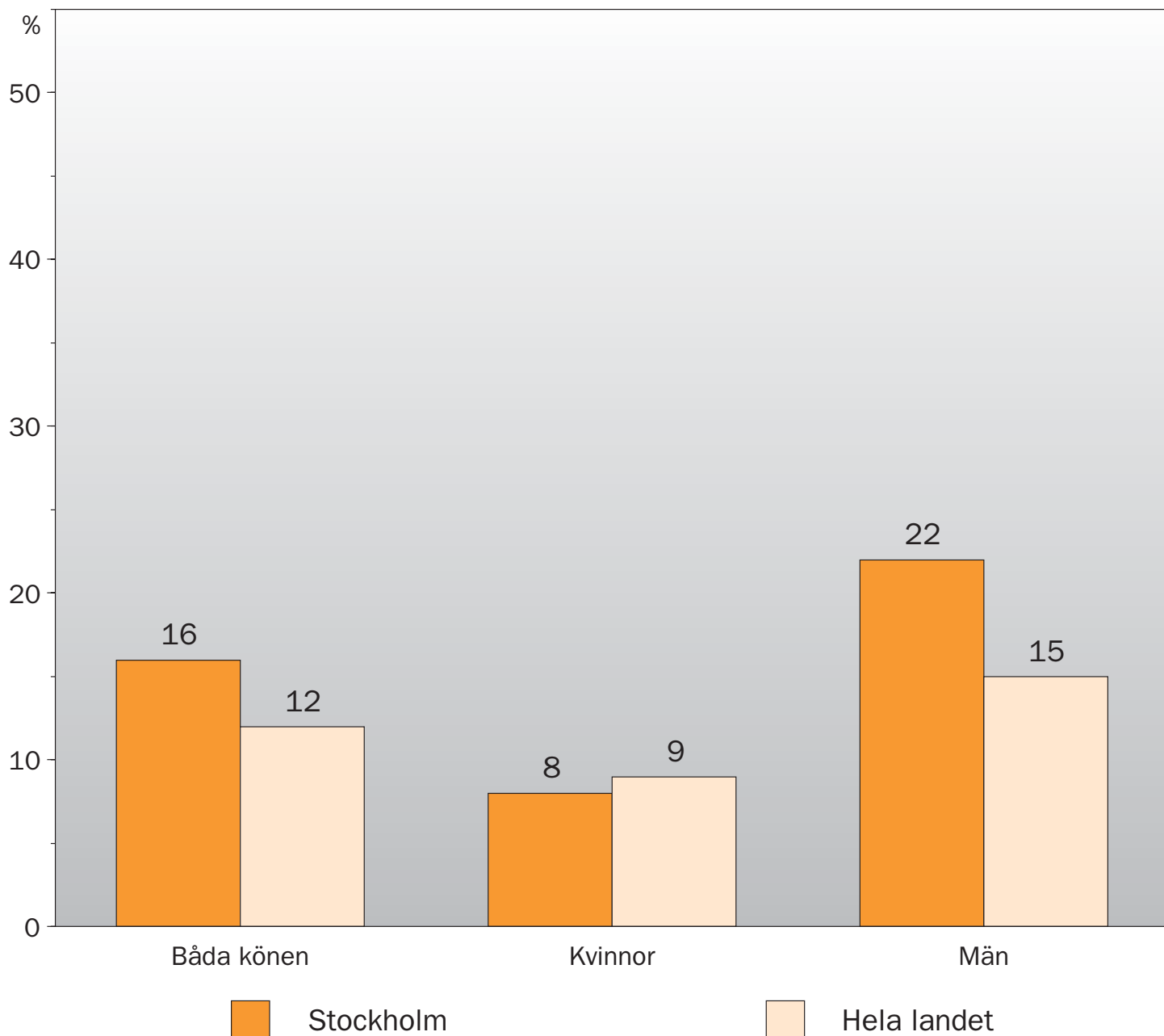


## Uppfattning bland LO-medlemmar i Stockholm om varför vissa inte är med i facket.



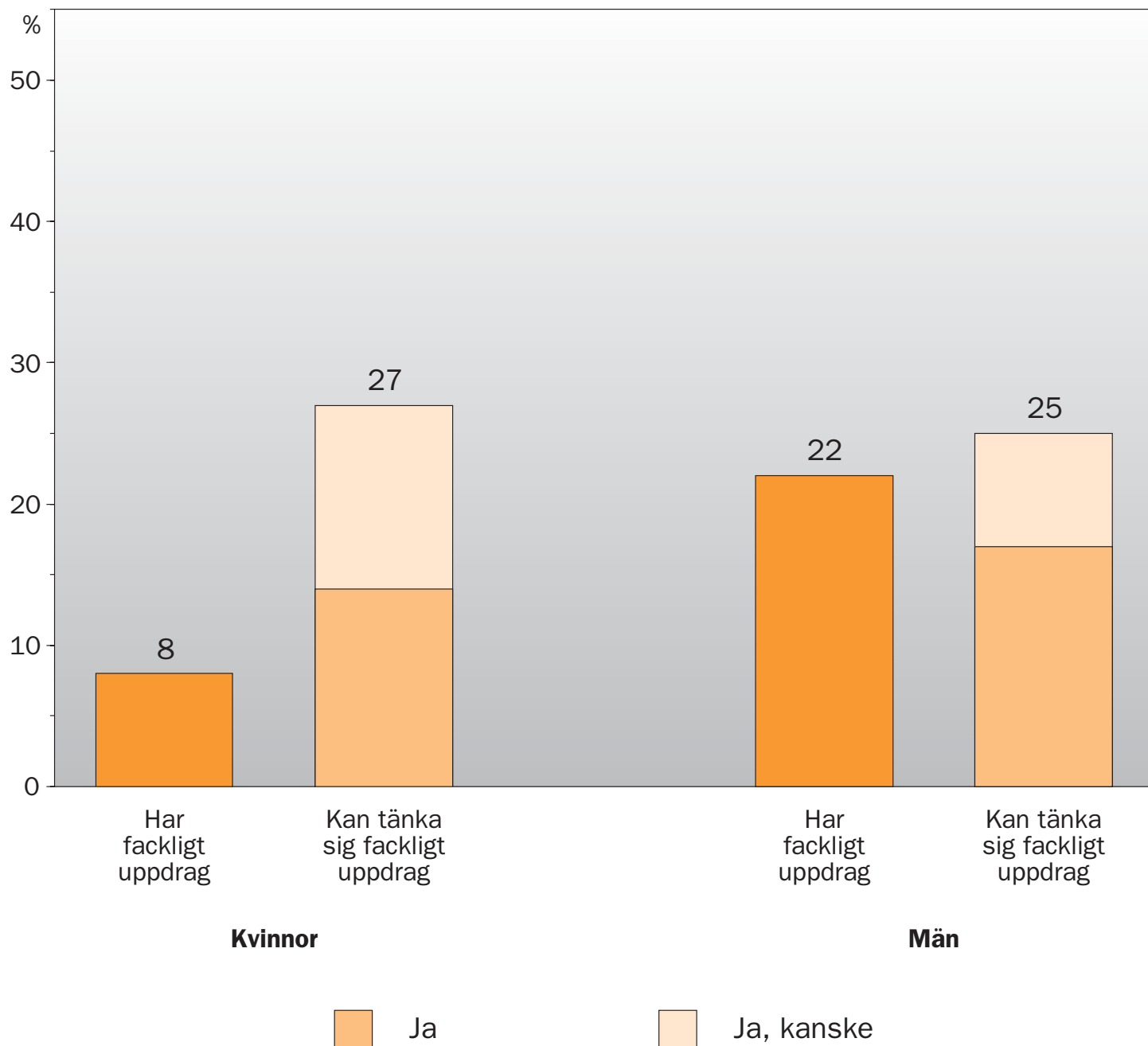
# Har fackligt förtroendeuppdrag.

LO-medlemmar.



# Har fackligt förtroendeuppdrag eller kan tänka sig att ta sådant.

LO-medlemmar i Stockholm.



## Vad LO-medlemmarna anser om samarbetet mellan LO och socialdemokratiska partiet.

Procent.

	<i>Stockholm</i>	<i>Hela landet</i>
<b>Bör öka</b>	16	17
<b>Bör vara oförändrat</b>	20	26
<b>Bör minska</b>	10	8
<b>Bör upphöra</b>	14	13
<b>Vet ej, ej svar</b>	40	36
<b>Summa</b>	100	100

## Upplevd yrkesmässig och klassmässig tillhörighet.

Procent av LO-medlemmar och alla anställda.

	Av LO-medlemmar		Av alla anställda	
	Stockholm	Hela landet	Stockholm	Hela landet
Anser sig mest som arbetare	80	88	41	56
Anser sig tillhöra arbetarklass	51	58	24	35